


MUNICIPIO DE ACAMBARO, GTO.
ESTADO DE CAMBIOS EN LA SITUACION FINANCIERA
AL 31 DE DICIEMBRE DEL 2017

INDICE	NOMBRE	ORIGEN	APLICACIÓN
1000	ACTIVO	26,748,383.17	
1100	ACTIVO CIRCULANTE	47,827,670.06	
1110	Efectivo y equivalentes	44,403,393.48	
1111	Efectivo		4,847.43
1112	Bancos/tesorería	29,408,242.85	
1113	Bancos/dependencias y otros		0.00
1114	Inversiones temporales (hasta 3 meses)	14,999,998.06	
1115	Fondos con afectación específica		0.00
1116	Depósitos de fondos de terceros en garantía y/o administración		0.00
1119	Otros efectivos y equivalentes		0.00
1120	Derechos a recibir efectivo o equivalentes	8,086,951.11	
1121	Inversiones financieras de corto plazo		0.00
1122	Cuentas por cobrar a corto plazo	542,751.65	
1123	Deudores diversos por cobrar a corto plazo	7,515,668.25	
1124	Ingresos por recuperar a corto plazo	67.69	
1125	Deudores por anticipos de la tesorería a corto plazo	28,463.52	
1126	Préstamos otorgados a corto plazo		0.00
1129	Otros derechos a recibir efectivo o equivalentes a corto plazo		0.00
1130	Derechos a recibir bienes o servicios		4,671,359.23
1131	Anticipo a proveedores por adquisición de bienes y prestación de servicios a corto plazo		0.00
1132	Anticipo a proveedores por adquisición de bienes inmuebles y muebles a corto plazo		0.00
1133	Anticipo a proveedores por adquisición de bienes intangibles a corto plazo		0.00
1134	Anticipo a contratistas por obras públicas a corto plazo		4,671,359.23
1139	Otros derechos a recibir bienes o servicios a corto plazo		0.00
1140	Inventarios		0.00
1141	Inventario de mercancías para venta		0.00
1142	Inventario de mercancías terminadas		0.00
1143	Inventario de mercancías en proceso de elaboración		0.00
1144	Inventario de materias primas, materiales y suministros para producción		0.00
1145	Bienes en tránsito		0.00
1150	Almacenes	8,684.70	
1151	Almacén de materiales y suministros de consumo		0.00
1160	Estimación por pérdidas o deterioro de activos circulantes		0.00
1161	Estimaciones para cuentas incobrables por derechos a recibir efectivo o equivalentes		0.00
1162	Estimación por deterioro de inventarios		0.00
1190	Otros activos circulantes		0.00
1191	Valores en garantía		0.00
1192	Bienes en garantía (excluye depósitos de fondos)		0.00
1193	Bienes derivados de embargos, decomisos, aseguramientos y dación en pago		0.00




1194	Adquisición con fondos de terceros		0.00
1200	ACTIVO NO CIRCULANTE		21,079,286.89
1210	Inversiones financieras a largo plazo		0.00
1211	Inversiones a largo plazo		0.00
1212	Títulos y valores a largo plazo		0.00
1213	Fideicomisos, mandatos y contratos análogos		0.00
1214	Participaciones y aportaciones de capital		0.00
1220	Derechos a recibir efectivo o equivalentes a largo plazo		0.00
1221	Documentos por cobrar a largo plazo		0.00
1222	Deudores diversos a largo plazo		0.00
1223	Ingresos por recuperar a largo plazo		0.00
1224	Préstamos otorgados a largo plazo		0.00
1229	Otros derechos a recibir efectivo o equivalentes a largo plazo		0.00
1230	Bienes inmuebles, infraestructura y construcciones en proceso		27,653,675.49
1231	Terrenos	4,819,896.46	0.00
1232	Viviendas		0.00
1233	Edificios no habitacionales		32,473,571.95
1234	Infraestructura		0.00
1235	Construcciones en proceso en bienes de dominio público		0.00
1236	Construcciones en proceso en bienes propios		0.00
1239	Otros bienes inmuebles		0.00
1240	Bienes muebles		494,880.26
1241	Mobiliario y equipo de administración		235,965.42
1242	Mobiliario y equipo educacional y recreativo		31,489.84
1243	Equipo e instrumental médico y de laboratorio		31,320.00
1244	Vehículos y equipo de transporte		56,980.00
1245	Equipo de defensa y seguridad		0.00
1246	Maquinaria, otros equipos y herramientas		139,125.00
1247	Colecciones, obras de arte y objetos valiosos		0.00
1248	Activos biológicos		0.00
1250	Activos intangibles		144,062.14
1251	Software		0.00
1252	Patentes, marcas y derechos		0.00
1253	Concesiones y franquicias		0.00
1254	Licencias		144,062.14
1259	Otros activos intangibles		0.00
1260	Depreciación, deterioro y amortización acumulada de bienes		10,700,472.60
1261	Depreciación acumulada de bienes inmuebles		4,949,246.07
1262	Depreciación acumulada de infraestructura		0.00
1263	Depreciación acumulada de bienes muebles		5,751,226.53
1264	Deterioro acumulado de activos biológicos		0.00
1265	Amortización acumulada de activos intangibles		0.00
1270	Activos diferidos		3,487,141.60
1271	Estudios, formulación y evaluación de proyectos		3,487,141.60


1272	Derechos sobre bienes en régimen de arrendamiento financiero	0.00
1273	Gastos pagados por adelantado a largo plazo	0.00
1274	Anticipos a largo plazo	0.00
1275	Beneficios al retiro de empleados pagados por adelantado	0.00
1279	Otros activos diferidos	0.00
1280	Estimación por pérdida o deterioro de activos no circulantes	0.00
1281	Estimaciones por pérdida de cuentas incobrables de documentos por cobrar a largo plazo	0.00
1282	Estimaciones por pérdida de cuentas incobrables de deudores diversos por cobrar a largo plazo	0.00
1283	Estimaciones por pérdida de cuentas incobrables de ingresos por cobrar a largo plazo	0.00
1284	Estimaciones por pérdida de cuentas incobrables de préstamos otorgados a largo plazo	0.00
1289	Estimaciones por pérdida de otras cuentas incobrables a largo plazo	0.00
1290	Otros activos no circulantes	0.00
1291	Bienes en concesión	0.00
1292	Bienes en arrendamiento financiero	0.00
1293	Bienes en comodato	0.00
2000	PASIVO	39,103,498.91
2100	PASIVO CIRCULANTE	39,205,498.91
2110	Cuentas por pagar a corto plazo	34,581,071.00
2111	Servicios personales por pagar a corto plazo	0.00
2112	Proveedores por pagar a corto plazo	29,946,484.30
2113	Contratistas por obras públicas por pagar a corto plazo	478,542.69
2114	Participaciones y aportaciones por pagar a corto plazo	0.00
2115	Transferencias otorgadas por pagar a corto plazo	0.00
2116	Intereses, comisiones y otros gastos de la deuda pública por pagar a corto plazo	0.00
2117	Retenciones y contribuciones por pagar a corto plazo	2,024,946.48
2118	Devoluciones de la ley de ingresos por pagar a corto plazo	0.00
2119	Otras cuentas por pagar a corto plazo	2,131,097.53
2120	Documentos por pagar a corto plazo	4,624,427.91
2121	Documentos comerciales por pagar a corto plazo	4,624,427.91
2122	Documentos con contratistas por obras públicas por pagar a corto plazo	0.00
2129	Otros documentos por pagar a corto plazo	0.00
2130	Porción a corto plazo de la deuda pública a largo plazo	0.00
2131	Porción a corto plazo de la deuda pública interna	0.00
2132	Porción a corto plazo de la deuda pública externa	0.00
2133	Porción a corto plazo de arrendamiento financiero	0.00
2140	Títulos y valores a corto plazo	0.00
2141	Títulos y valores de la deuda pública interna a corto plazo	0.00
2142	Títulos y valores de la deuda pública externa a corto plazo	0.00
2150	Pasivos diferidos a corto plazo	0.00
2151	Ingresos cobrados por adelantado a corto plazo	0.00
2152	Intereses cobrados por adelantado a corto plazo	0.00
2159	Otros pasivos diferidos a corto plazo	0.00
2160	Fondos y bienes de terceros en garantía y/o administración a corto plazo	0.00

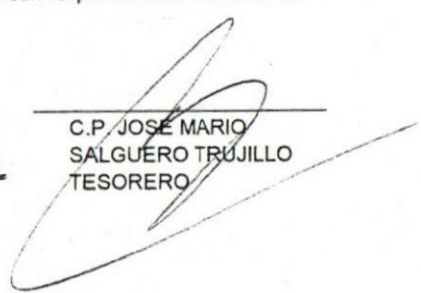
2161	Fondos en garantía a corto plazo		0.00
2162	Fondos en administración a corto plazo		0.00
2163	Fondos contingentes a corto plazo		0.00
2164	Fondos de fideicomisos, mandatos y contratos análogos a corto plazo		0.00
2165	Otros fondos de terceros en garantía y/o administración a corto plazo		0.00
2166	Valores y bienes en garantía a corto plazo		0.00
2170	Provisiones a corto plazo		0.00
2171	Provisión para demandas y juicios a corto plazo		0.00
2172	Provisión para contingencias a corto plazo		0.00
2179	Otras provisiones a corto plazo		0.00
2190	Otros pasivos a corto plazo		0.00
2191	Ingresos por clasificar		0.00
2192	Recaudación por participar		0.00
2199	Otros pasivos circulantes		0.00
2200	PASIVO NO CIRCULANTE	102,000.00	0.00
2210	Cuentas por pagar a largo plazo		0.00
2211	Proveedores por pagar a largo plazo		0.00
2212	Contratistas por obras públicas por pagar a largo plazo		0.00
2220	Documentos por pagar a largo plazo		0.00
2221	Documentos comerciales por pagar a largo plazo		0.00
2222	Documentos con contratistas por obras públicas por pagar a largo plazo		0.00
2229	Otros documentos por pagar a largo plazo		0.00
2230	Deuda pública a largo plazo	102,000.00	
2231	Títulos y valores de la deuda pública interna a largo plazo	102,000.00	
2232	Títulos y valores de la deuda pública externa a largo plazo		0.00
2233	Préstamos de la deuda pública interna por pagar a largo plazo		0.00
2234	Préstamos de la deuda pública externa por pagar a largo plazo		0.00
2235	Arrendamiento financiero por pagar a largo plazo		0.00
2240	Pasivos diferidos a largo plazo		0.00
2241	Créditos diferidos a largo plazo		0.00
2242	Intereses cobrados por adelantado a largo plazo		0.00
2249	Otros pasivos diferidos a largo plazo		0.00
2250	Fondos y bienes de terceros en garantía y/o en administración a largo plazo		0.00
2251	Fondos en garantía a largo plazo		0.00
2252	Fondos en administración a largo plazo		0.00
2253	Fondos contingentes a largo plazo		0.00
2254	Fondos de fideicomisos, mandatos y contratos análogos a largo plazo		0.00
2255	Otros fondos de terceros en garantía y/o administración a largo plazo		0.00
2256	Valores y bienes en garantía a largo plazo		0.00
2260	Provisiones a largo plazo		0.00
2261	Provisión para demandas y juicios a largo plazo		0.00
2262	Provisión para pensiones a largo plazo		0.00
2263	Provisión para contingencias a largo plazo		0.00
2269	Otras provisiones a largo plazo		0.00

3000	HACIENDA PÚBLICA/ PATRIMONIO	65,851,882.08	
3100	HACIENDA PÚBLICA/PATRIMONIO CONTRIBUIDO	542,751.65	
3110	Aportaciones		0.00
3120	Donaciones de capital		0.00
3130	Actualización de la hacienda pública/patrimonio	542,751.65	
3200	HACIENDA PÚBLICA /PATRIMONIO GENERADO	65,309,130.43	
3210	Resultados del ejercicio (ahorro/desahorro)	68,654,029.33	
3220	Resultados de ejercicios anteriores		3,344,898.90
3230	Revalúos		0.00
3231	Revalúo de bienes inmuebles		0.00
3232	Revalúo de bienes muebles		0.00
3233	Revalúo de bienes intangibles		0.00
3239	Otros revalúos		0.00
3240	Reservas		0.00
3241	Reservas de patrimonio		0.00
3242	Reservas territoriales		0.00
3243	Reservas por contingencias		0.00
3250	Rectificaciones de resultados de ejercicios anteriores		0.00
3251	Cambios en políticas contables		0.00
3252	Cambios por errores contables		0.00
3300	EXCESO O INSUFICIENCIA EN LA ACTUALIZACIÓN DE LA HACIENDA		0.00
3310	Resultado por posición monetaria		0.00
3320	Resultado por tenencia de activos no monetarios		0.00

Bajo protesta de decir verdad declaramos que los Estados Financieros y sus notas, son razonablemente correctos y son responsabilidad del emisor.


 LIC. GERARDO JAVIER ALCANTAR SAUCEDO
 PRESIDENTE MUNICIPAL


 TESORERIA MUNICIPAL
 ACAULCO, GTO.


 C.P. JOSE MARIO
 SALGUERO TRUJILLO
 TESORERO